



กรอบยุทธศาสตร์การพัฒนภาคปศุสัตว์ สำนักงานปศุสัตว์จังหวัดชัยนาท  
ประจำปี พ.ศ. 2555 - 2556

1. วิสัยทัศน์

เป็นหน่วยงานส่งเสริมการผลิตภาคปศุสัตว์ระดับมาตรฐานสากลในเขตพื้นที่ภาคกลางตอนบน

2. พันธกิจ

1. ป้องกัน ควบคุม แก้ไขปัญหาโรคสัตว์ โรคติดต่อระหว่างสัตว์และคน
2. ส่งเสริมและกำกับมาตรฐานการผลิต การแปรรูป อาหาร เนื้อ นม ไข่ ให้มีความปลอดภัย
3. ถ่ายทอดเทคโนโลยีการปศุสัตว์ ส่งเสริมอาชีพปศุสัตว์สร้างความเข้มแข็งให้เกษตรกร และกลุ่มเกษตรกร
4. อำนวยความสะดวกและบังคับใช้กฎหมายและมาตรฐานที่เกี่ยวข้อง
5. ช่วยเหลือผู้ประสบภัยพิบัติด้านปศุสัตว์

3. กลยุทธ์

1. ส่งเสริมการเลี้ยงปศุสัตว์แบบครบวงจร
2. ป้องกันการแพร่ระบาดของโรคระหว่างสัตว์และคน
3. การผลิตอาหารด้านปศุสัตว์และผลิตภัณฑ์ปศุสัตว์ปลอดภัย

4. ค่านิยมหลักขององค์กร

ค่านิยมสำนักงานปศุสัตว์จังหวัดชัยนาท คือ “ สามัคคี มีเมตตา รักษาความดี ”

**สามัคคี** หมายถึง ความพร้อมเพรียงกัน ความปรองดองกัน การร่วมมือร่วมใจ ทำงานเป็นทีม ให้ความช่วยเหลือ พร้อมให้กำลังใจซึ่งกันและกัน ร่วมแก้ไขปัญหา แลกเปลี่ยนเรียนรู้เพื่อมุ่งผลสัมฤทธิ์ และเกิดประโยชน์แก่เกษตรกรร่วมกัน

**มีเมตตา** หมายถึง ความรักและเอ็นดู ความปรารถนาจะให้ผู้อื่นได้สุข การมีจิตใจเอื้อเฟื้อเผื่อแผ่ต่อเพื่อนร่วมงาน เกษตรกร และสัตว์ต่างๆ

**รักษาความดี** หมายถึง ความสามารถในการควบคุมอารมณ์และความต้องการของตนเอง รู้จักเห็นใจผู้อื่น มีความรับผิดชอบต่อส่วนรวม มีจิตใจที่สะอาด สว่าง สงบ และมีสติปัญญาในการแก้ไขปัญหาต่างๆ

5. ยุทธศาสตร์สำนักงานปศุสัตว์จังหวัดชัยนาท

สำนักงานปศุสัตว์จังหวัดชัยนาท ได้กำหนดประเด็นยุทธศาสตร์ไว้ 4 ด้าน ดังนี้

**ประเด็นยุทธศาสตร์ที่ 1** การควบคุมและป้องกันให้จังหวัดชัยนาทเป็นพื้นที่ปลอดโรคระบาดสัตว์ และโรคติดต่อระหว่างสัตว์และคน

**ประเด็นยุทธศาสตร์ที่ 2** การส่งเสริม พัฒนาประสิทธิภาพการผลิตปศุสัตว์

**ประเด็นยุทธศาสตร์ที่ 3** การส่งเสริมการผลิตอาหารและผลิตภัณฑ์ด้านปศุสัตว์ปลอดภัย

**ประเด็นยุทธศาสตร์ที่ 4** การยกระดับฟาร์มเลี้ยงสัตว์ให้ได้มาตรฐานฟาร์ม

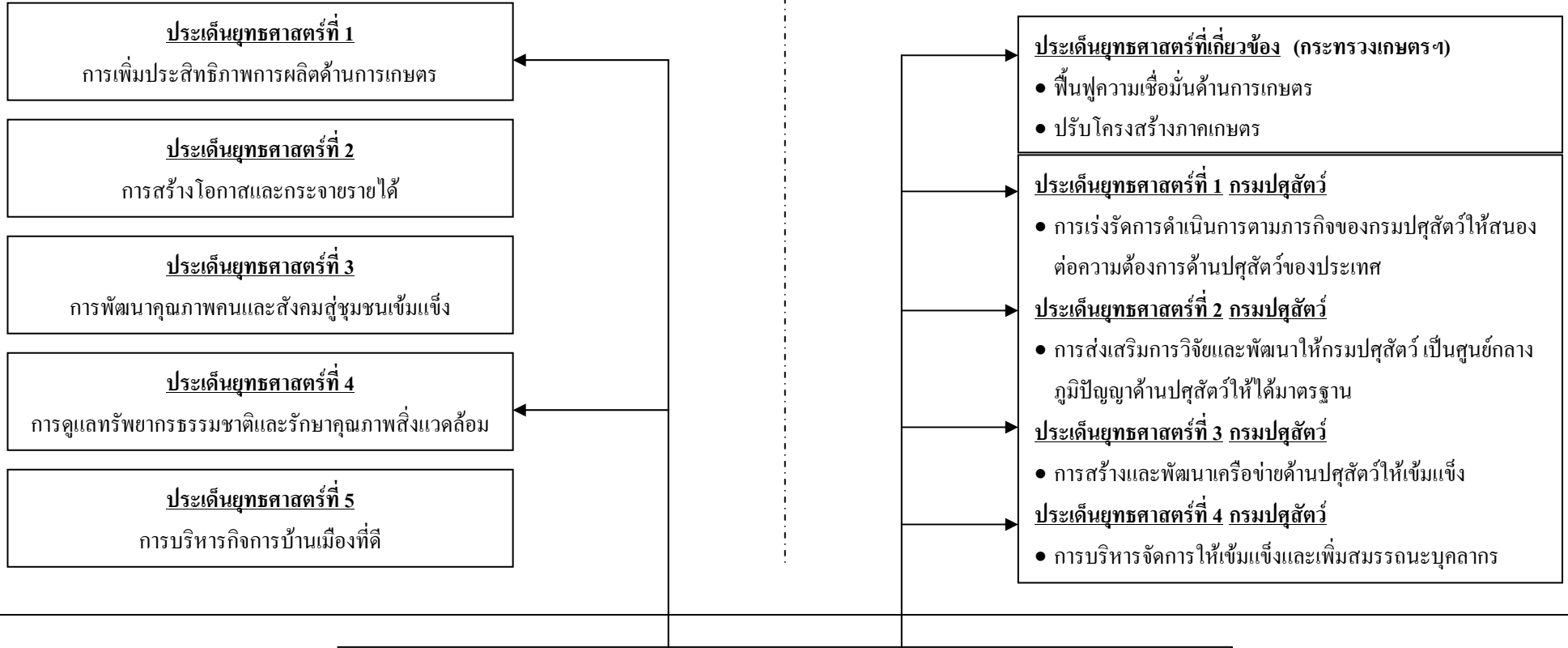
## 6. กลยุทธ์

1. พัฒนาสินค้าปศุสัตว์ให้มีคุณภาพดี
2. ส่งเสริมให้สัตว์มีสุขภาพดี
3. พัฒนาฟาร์มปศุสัตว์ตามระบบมาตรฐานฟาร์ม
4. พัฒนาโรงงานอาหารสัตว์และสินค้าปศุสัตว์ตามระบบ GMP , HACCP
5. ส่งเสริมการเลี้ยงปศุสัตว์แบบเศรษฐกิจพอเพียง
6. พัฒนาเครือข่ายให้พึ่งพาตนเองได้
7. พัฒนาการบริหารงานให้ได้มาตรฐาน
8. พัฒนาระบบการบริการให้ครอบคลุม
9. สร้างความเชื่อมั่นให้ผู้บริโภคมีความมั่นใจและพึงพอใจในสินค้าปศุสัตว์
10. ส่งเสริมให้ผู้ประกอบการเข้าใจกระบวนการผลิตสินค้าที่ปลอดภัย
11. การใช้บริการผ่านศูนย์เรียนรู้และถ่ายทอดเทคโนโลยี
12. ส่งเสริมอาชีพตามศักยภาพของเกษตรกรและผู้ประกอบการ
13. สร้างเครือข่าย เฝ้าระวังควบคุมโรคสัตว์คู่คน
14. เชื่อมโยงและประสานงานเครือข่ายอย่างมีระบบ
15. พัฒนาการดำเนินงานให้โปร่งใสเป็นธรรม
16. สนับสนุนให้ผู้ประกอบการมีส่วนร่วมในการดำเนินกิจกรรมและตรวจสอบการปฏิบัติงานได้
17. ส่งเสริมให้ผลิตสินค้าปศุสัตว์ที่มีมาตรฐาน
18. พัฒนาการผลิตปศุสัตว์พันธุ์ดีที่เหมาะสม
19. การศึกษา วิเคราะห์ วิจัยความต้องการอาชีพและศักยภาพของเกษตรกร
20. ตรวจสอบประเมินศักยภาพของพื้นที่และผลกระทบ
21. การวางระบบควบคุม และติดตามประเมินผลที่มีประสิทธิภาพ
22. การพัฒนาสมรรถนะบุคลากรให้สูงขึ้น
23. การพัฒนาระบบบริหารให้มีคุณภาพ
24. ส่งเสริมการบูรณาการการใช้วัสดุอุปกรณ์
25. พัฒนาแผนปฏิบัติการราชการอย่างเป็นระบบ
26. ติดตาม ตรวจสอบ และประเมินผลการปฏิบัติงาน

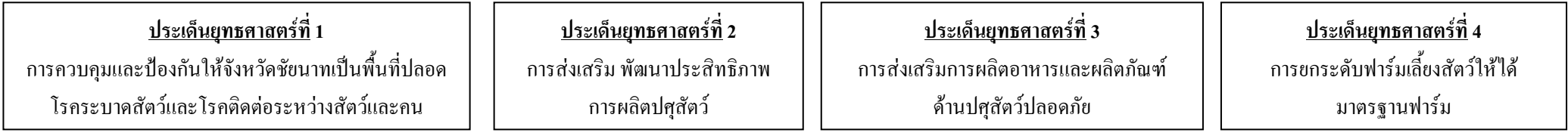
# แผนยุทธศาสตร์ของสำนักงานปศุสัตว์จังหวัดชัยนาท ปี 2553

## ยุทธศาสตร์จังหวัดชัยนาท

## ยุทธศาสตร์กระทรวงเกษตรและสหกรณ์ และยุทธศาสตร์กรมปศุสัตว์



**วิสัยทัศน์** เป็นหน่วยงานส่งเสริมการผลิตภาคปศุสัตว์ระดับมาตรฐานสากลในเขตพื้นที่ภาคกลางตอนบน

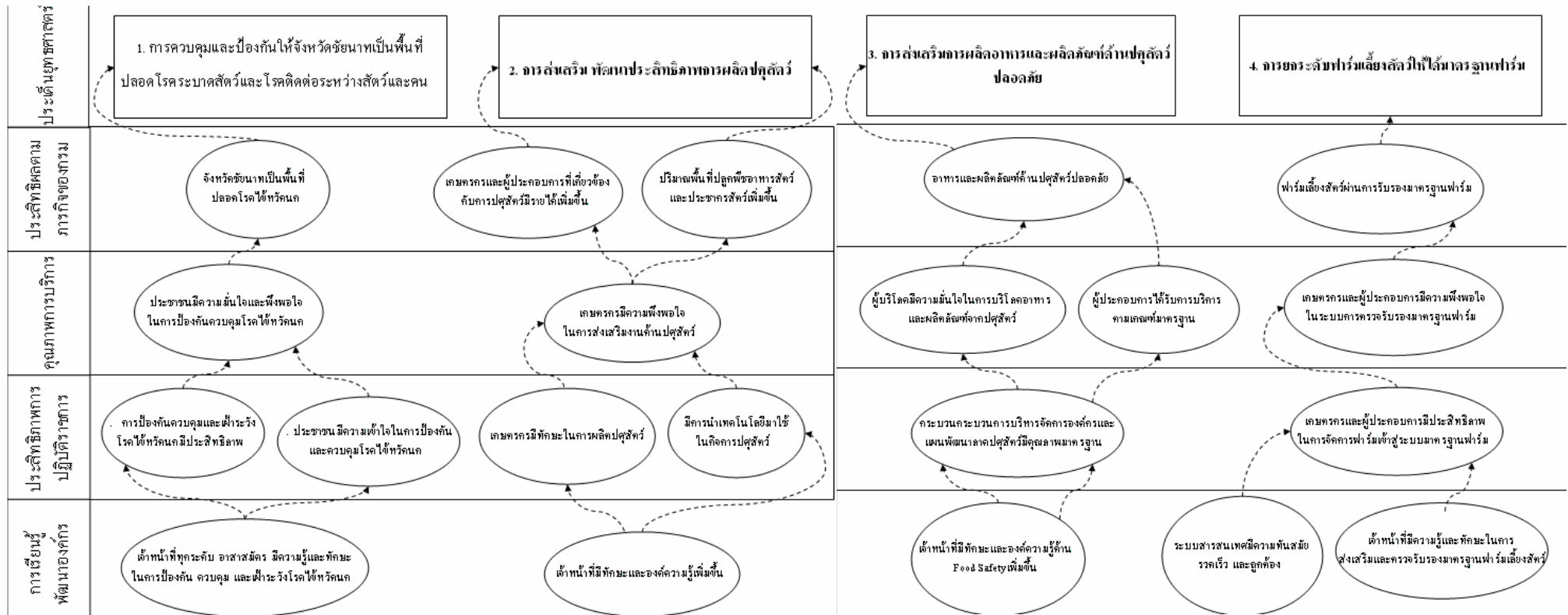


# แผนที่ยุทธศาสตร์ ( Strategy Map ) ของสำนักงานปศุสัตว์จังหวัดชัยนาท

**วิสัยทัศน์** เป็นหน่วยงานส่งเสริมการผลิตภาคปศุสัตว์ระดับมาตรฐานสากลในเขตพื้นที่ภาคกลางตอนบน

## ประเด็นยุทธศาสตร์

- 1) การควบคุมและป้องกันให้จังหวัดชัยนาทเป็นพื้นที่ปลอดโรคระบาดสัตว์และโรคติดต่อระหว่างสัตว์และคน
- 2) การส่งเสริม พัฒนาประสิทธิภาพการผลิตปศุสัตว์
- 3) การส่งเสริมการผลิตอาหารและผลิตภัณฑ์ด้านปศุสัตว์ปลอดภัย
- 4) การยกระดับฟาร์มเลี้ยงสัตว์ให้ได้มาตรฐานฟาร์ม



## เป้าประสงค์และตัวชี้วัด สำนักงานปศุสัตว์จังหวัดชัยนาท

### ประเด็นยุทธศาสตร์ที่ 1 การควบคุมและป้องกันให้จังหวัดชัยนาทเป็นพื้นที่ปลอดโรคระบาดสัตว์และโรคติดต่อระหว่างสัตว์และคน

มิติ	เป้าประสงค์	ตัวชี้วัด
ประสิทธิผล	จังหวัดชัยนาทเป็นพื้นที่ปลอดโรคไข้หวัดนก	ระดับความสำเร็จของการดำเนินการป้องกันแก้ไขปัญหาและเฝ้าระวังโรคไข้หวัดนก
คุณภาพและบริการ	ประชาชนมีความมั่นใจและพึงพอใจในการป้องกันควบคุมโรคไข้หวัดนก	ร้อยละของประชาชนมีความมั่นใจและพึงพอใจในการรับบริการ
ประสิทธิภาพ	1. การป้องกันควบคุมและเฝ้าระวังโรคไข้หวัดนกมีประสิทธิภาพ	1. ร้อยละของจำนวนตัวอย่างที่ตรวจไม่พบเชื้อโรคไข้หวัดนก 2. ร้อยละของจำนวนครั้งที่พ่นยามาเชื้อโรคตามแผนที่กำหนด
	2. ประชาชนมีความเข้าใจในการป้องกันและควบคุมโรคไข้หวัดนก	1. ร้อยละของประชาชนมีความรู้ความเข้าใจในการป้องกันและควบคุมโรคไข้หวัดนก
การพัฒนาศักยภาพ	เจ้าหน้าที่ทุกระดับ อาสาสมัคร มีความรู้และทักษะในการป้องกัน ควบคุม และเฝ้าระวังโรคไข้หวัดนก	ร้อยละของจำนวนเจ้าหน้าที่ อาสาสมัคร ที่มีทักษะในการปฏิบัติงานควบคุมโรค

### ประเด็นยุทธศาสตร์ที่ 2 การส่งเสริม พัฒนาประสิทธิภาพการผลิตปศุสัตว์

มิติ	เป้าประสงค์	ตัวชี้วัด
ประสิทธิผล	1. เกษตรกรและผู้ประกอบการที่เกี่ยวข้องกับการปศุสัตว์มีรายได้เพิ่มขึ้น	1. ร้อยละที่เพิ่มขึ้นของ GPP ด้านปศุสัตว์
	2. ปริมาณพื้นที่ปลูกพืชอาหารสัตว์และประชากรสัตว์เพิ่มขึ้น	1. ร้อยละที่เพิ่มขึ้นของพื้นที่ปลูกพืชอาหารสัตว์ 2. ร้อยละที่เพิ่มขึ้นของจำนวนโคนเนื้อ แพะ
คุณภาพและบริการ	เกษตรกรมีความพึงพอใจในการส่งเสริมงานด้านปศุสัตว์	ร้อยละของเกษตรกรมีความพึงพอใจในการส่งเสริมงานด้านปศุสัตว์
ประสิทธิภาพ	1. เกษตรกรมีทักษะในการผลิตปศุสัตว์ 2. มีการนำเทคโนโลยีมาใช้ในกิจการปศุสัตว์	1. ร้อยละของเกษตรกรที่มีความรู้ในเรื่องการเลี้ยงสัตว์ 2. จำนวนองค์ความรู้ที่ถ่ายทอดสู่เกษตรกรและผู้ประกอบการ
การพัฒนาศักยภาพ	เจ้าหน้าที่มีทักษะและองค์ความรู้เพิ่มขึ้น	ร้อยละของเจ้าหน้าที่ที่เข้ารับการฝึกอบรมและผ่านการประเมิน

## เป้าประสงค์และตัวชี้วัด สำนักงานปศุสัตว์จังหวัดชัยนาท

### ประเด็นยุทธศาสตร์ที่ 3 การผลิตอาหารและผลิตภัณฑ์ด้านปศุสัตว์ปลอดภัย

มิติ	เป้าประสงค์	ตัวชี้วัด
ประสิทธิผล	อาหารและผลิตภัณฑ์ด้านปศุสัตว์ปลอดภัย	ร้อยละของจำนวนอาหารที่ผ่านการตรวจรับรองตามมาตรฐาน
คุณภาพและบริการ	1. ผู้บริโภคมีความมั่นใจในการบริโภคอาหารและผลิตภัณฑ์จากปศุสัตว์ 2. ผู้ประกอบการได้รับการบริการตามเกณฑ์มาตรฐาน	1. ร้อยละของผู้บริโภคมีความพึงพอใจในผลิตภัณฑ์จากปศุสัตว์ที่ได้รับรองมาตรฐาน 2. ร้อยละของผู้ประกอบการมีความพึงพอใจในการให้บริการที่รวดเร็ว ถูกต้อง
ประสิทธิภาพ	กระบวนการกระบวนการบริหารจัดการองค์กรและแผนพัฒนาภาคปศุสัตว์มีคุณภาพมาตรฐาน	ระดับความสำเร็จของกระบวนการผลิตอาหารและผลิตภัณฑ์ปศุสัตว์มีคุณภาพมาตรฐาน
การพัฒนาองค์กร	เจ้าหน้าที่มีทักษะและองค์ความรู้ด้าน Food Safety เพิ่มขึ้น	ร้อยละของเจ้าหน้าที่ที่เข้ารับการฝึกอบรมและผ่านการประเมิน

### ประเด็นยุทธศาสตร์ที่ 4 การยกระดับฟาร์มเลี้ยงสัตว์ให้ได้มาตรฐานฟาร์ม

มิติ	เป้าประสงค์	ตัวชี้วัด
ประสิทธิผล	ฟาร์มเลี้ยงสัตว์ผ่านการรับรองมาตรฐานฟาร์ม	ร้อยละของจำนวนฟาร์มเลี้ยงสัตว์ที่ผ่านการตรวจรับรองมาตรฐานฟาร์ม
คุณภาพและบริการ	เกษตรกรและผู้ประกอบการมีความพึงพอใจในระบบการตรวจรับรองมาตรฐานฟาร์ม	ร้อยละของเกษตรกรและผู้ประกอบการมีความพึงพอใจในระบบการตรวจรับรองมาตรฐานฟาร์ม
ประสิทธิภาพ	เกษตรกรและผู้ประกอบการมีประสิทธิภาพในการจัดการฟาร์มเข้าสู่ระบบมาตรฐานฟาร์ม	ร้อยละของจำนวนเกษตรกรและผู้ประกอบการมีความพร้อมในการเข้าสู่ระบบมาตรฐานฟาร์ม
การพัฒนาองค์กร	1. เจ้าหน้าที่มีความรู้และทักษะในการส่งเสริมและตรวจรับรองมาตรฐานฟาร์มเลี้ยงสัตว์ 2. ระบบสารสนเทศมีความทันสมัยรวดเร็ว และถูกต้อง	1. ร้อยละของจำนวนเจ้าหน้าที่ที่เข้ารับการฝึกอบรมและผ่านการประเมิน 2. ร้อยละที่เพิ่มขึ้นของจำนวนผู้ใช้บริการผ่านระบบ e-livestock

## เป้าประสงค์และตัวชี้วัด สำนักงานปศุสัตว์จังหวัดชัยนาท

มิติ	เป้าประสงค์	ตัวชี้วัด
ประสิทธิผล	<ol style="list-style-type: none"> <li>1. จังหวัดชัยนาทเป็นพื้นที่ปลอดโรคไข้อีดำอีขาว</li> <li>2. เกษตรกรและผู้ประกอบการที่เกี่ยวข้องกับการปศุสัตว์มีรายได้เพิ่มขึ้น</li> <li>3. ปริมาณพื้นที่ปลูกพืชอาหารสัตว์และประชากรสัตว์เพิ่มขึ้น</li> <li>4. อาหารและผลิตภัณฑ์ด้านปศุสัตว์ปลอดภัย</li> <li>5. ฟาร์มเลี้ยงสัตว์ผ่านการรับรองมาตรฐานฟาร์ม</li> </ol>	<ul style="list-style-type: none"> <li>- ระดับความสำเร็จของการดำเนินการป้องกันแก้ไขปัญหาและเฝ้าระวังโรคไข้อีดำอีขาว</li> <li>- ร้อยละที่ลดลงของการเกิดโรคระบาดสัตว์ในพื้นที่ (กรมปศุสัตว์)</li> <li>- ร้อยละที่เพิ่มขึ้นของ GPP ด้านปศุสัตว์</li> <li>- ร้อยละที่เพิ่มขึ้นของพื้นที่ปลูกพืชอาหารสัตว์</li> <li>- ร้อยละที่เพิ่มขึ้นของจำนวนโคเนื้อ แพะ</li> <li>- ร้อยละของจำนวนอาหารที่ผ่านการตรวจรับรองตามมาตรฐาน</li> <li>- ร้อยละของการตรวจพบสารตกค้างตามแผนการตรวจสารตกค้าง ปี 2553 (กรมปศุสัตว์)</li> <li>- ร้อยละของจำนวนฟาร์มเลี้ยงสัตว์ที่ผ่านการตรวจรับรองมาตรฐานฟาร์ม</li> </ul>
คุณภาพและบริการ	<ol style="list-style-type: none"> <li>1. ประชาชนมีความมั่นใจและพึงพอใจในการป้องกันควบคุมโรคไข้อีดำอีขาว</li> <li>2. เกษตรกรมีความพึงพอใจในการส่งเสริมงานด้านการปศุสัตว์</li> <li>3. ผู้บริโภคมีความมั่นใจในการบริโภคอาหารและผลิตภัณฑ์จากปศุสัตว์</li> <li>4. ผู้ประกอบการได้รับการบริการตามเกณฑ์มาตรฐาน</li> <li>5. เกษตรกรและผู้ประกอบการมีความพึงพอใจในระบบการตรวจรับรองมาตรฐานฟาร์ม</li> </ol>	<ul style="list-style-type: none"> <li>- ร้อยละของประชาชนมีความมั่นใจและพึงพอใจในการรับบริการ</li> <li>- ร้อยละของเกษตรกรมีความพึงพอใจในการส่งเสริมงานด้านปศุสัตว์</li> <li>- ร้อยละของระดับความพึงพอใจของผู้รับบริการ</li> <li>- ระดับความสำเร็จในการเปิดเผยข้อมูลข่าวสารของทางราชการ</li> <li>- ร้อยละของผู้บริโภคมีความพึงพอใจในผลิตภัณฑ์จากปศุสัตว์ที่ได้รับรองมาตรฐาน</li> <li>- ร้อยละของผู้ประกอบการมีความพึงพอใจในการให้บริการที่รวดเร็ว ถูกต้อง</li> <li>- ระดับความสำเร็จของร้อยละเฉลี่ยถ่วงน้ำหนักในการรักษามาตรฐานระยะเวลาการให้บริการ</li> <li>- ร้อยละของเกษตรกรและผู้ประกอบการมีความพึงพอใจในระบบการตรวจรับรองมาตรฐานฟาร์ม</li> </ul>
ประสิทธิภาพ	<ol style="list-style-type: none"> <li>1. การป้องกันควบคุมและเฝ้าระวังโรคไข้อีดำอีขาวมีประสิทธิภาพ</li> <li>2. ประชาชนมีความเข้าใจในการป้องกันและควบคุมโรคไข้อีดำอีขาว</li> <li>3. เกษตรกรมีทักษะในการผลิตปศุสัตว์</li> </ol>	<ul style="list-style-type: none"> <li>- ร้อยละของจำนวนตัวอย่างที่ตรวจไม่พบเชื้อโรคไข้อีดำอีขาว</li> <li>- ร้อยละของจำนวนครั้งที่พ่นน้ำยาฆ่าเชื้อโรคตามแผนที่กำหนด</li> <li>- ร้อยละของประชาชนมีความรู้ความเข้าใจในการป้องกันและควบคุมโรคไข้อีดำอีขาว</li> <li>- ร้อยละของเกษตรกรที่มีความรู้ในเรื่องการเลี้ยงสัตว์</li> </ul>

มิติ	เป้าประสงค์	ตัวชี้วัด
ประสิทธิภาพ	<p>4. มีการนำเทคโนโลยีมาใช้ในการกิจการปศุสัตว์</p> <p>5. กระบวนการบริหารจัดการองค์กรและ แผนพัฒนาภาคปศุสัตว์มีคุณภาพมาตรฐาน</p> <p>6. เกษตรกรและผู้ประกอบการมีประสิทธิภาพในการจัดการฟาร์มเข้าสู่ระบบมาตรฐานฟาร์ม</p>	<ul style="list-style-type: none"> <li>- จำนวนองค์ความรู้ที่ถ่ายทอดสู่เกษตรกร/ผู้ประกอบการ</li> <li>- ระดับความสำเร็จของกระบวนการผลิตอาหารและผลิตภัณฑ์ปศุสัตว์มีคุณภาพมาตรฐาน</li> <li>- ร้อยละของการเบิกจ่ายเงินงบประมาณรายจ่ายลงทุน</li> <li>- ร้อยละของการเบิกจ่ายเงินงบประมาณรายจ่ายภาพรวม (จังหวัด/กรมปศุสัตว์)</li> <li>- ร้อยละของการเบิกจ่ายเงินโครงการลงทุนภายใต้แผนปฏิบัติการไทยเข้มแข็ง 2555</li> <li>- ระดับความสำเร็จของการดำเนินการตามมาตรการประหยัดพลังงาน</li> <li>- ระดับความสำเร็จของการควบคุมภายใน</li> <li>- ระยะเวลาในการจัดทำแผนปฏิบัติการป้องกันและปราบปรามการทุจริตของหน่วยงานปีงบประมาณ พ.ศ.2553 (กรมปศุสัตว์)</li> <li>- ร้อยละของจำนวนเกษตรกรและผู้ประกอบการมีความพร้อมในการเข้าสู่ระบบมาตรฐานฟาร์ม</li> </ul>
การพัฒนาองค์กร	<p>1. เจ้าหน้าที่ทุกระดับ อาสาสมัคร มีความรู้และทักษะในการป้องกัน ควบคุม และเฝ้าระวังโรคใช้หัวदनก</p> <p>2. เจ้าหน้าที่มีทักษะและองค์ความรู้เพิ่มขึ้น</p> <p>3. เจ้าหน้าที่มีทักษะและองค์ความรู้ด้าน Food Safety เพิ่มขึ้น</p> <p>4. เจ้าหน้าที่มีความรู้และทักษะในการส่งเสริมและตรวจรับรองมาตรฐานฟาร์มเลี้ยงสัตว์</p> <p>5. ระบบสารสนเทศมีความทันสมัยรวดเร็วและถูกต้อง</p>	<ul style="list-style-type: none"> <li>- ร้อยละของจำนวนเจ้าหน้าที่ อาสาสมัคร ที่มีทักษะในการปฏิบัติงานควบคุมโรค</li> <li>- ร้อยละของเจ้าหน้าที่ที่เข้ารับการฝึกอบรมและผ่านการประเมิน</li> <li>- ร้อยละของบุคลากรในหน่วยงานที่เข้าร่วมอบรม/ประชุม เพื่อขับเคลื่อนการดำเนินงานการพัฒนาคุณภาพการบริหารจัดการภาครัฐของจังหวัด</li> <li>- ร้อยละของเจ้าหน้าที่ที่เข้ารับการฝึกอบรมและผ่านการประเมิน</li> <li>- ร้อยละของจำนวนเจ้าหน้าที่ที่เข้ารับการฝึกอบรมและผ่านการประเมิน</li> <li>- ร้อยละที่เพิ่มขึ้นของจำนวนผู้ใช้บริการผ่านระบบมาตรฐานปศุสัตว์ e- livestock</li> </ul>

แบบฟอร์มวางแผนโครงการประกอบการจัดทำแผนพัฒนาจังหวัด 4 ปี ( พ.ศ. 2553 - 2556 )

สำนักงานปลัดจังหวัดชัยนาท

วิสัยทัศน์ : เมืองเกษตรมาตรฐาน สืบสานคุณภาพชีวิต

ประเด็นยุทธศาสตร์ที่ 1 : การเพิ่มประสิทธิภาพกระบวนการผลิต และการตลาดด้านการเกษตร

บัญชีขุมโครงการ		งบประมาณดำเนินการ					หน่วยดำเนินการ
โครงการ	ผลผลิต	พ.ศ.2553	พ.ศ.2554	พ.ศ.2555	พ.ศ.2556	พ.ศ.2553-2556	
<b>ขอรับส่วยลงทุนงบกระทรวง/กรม (Function)</b>							
ไม่มี		-	-	-	-	-	
<b>ขอรับส่วยลงทุนงบจังหวัด</b>							
1. โครงการเสริมสร้างและพัฒนาหมู่บ้านวิถีเกษตรกร จังหวัดชัยนาท	1,2	-	-	6,150,000	6,150,000	12,300,000	สนง.ปศจ.ชัยนาท ว.เกษตรเทคโนโลยี
2. โครงการพัฒนาศักยภาพการผลิตและการตลาดโคเนื้อ	1,2	-	-	5,200,000	5,200,000	10,400,000	สนง.ปศจ.ชัยนาท
3. โครงการสร้างเครือข่ายการผลิตและการตลาดแพะ จังหวัดชัยนาท	1,2	-	-	2,500,000	2,500,000	5,000,000	สนง.ปศจ.ชัยนาท
4. โครงการเพิ่มประสิทธิภาพการเลี้ยงไก่พื้นเมืองจังหวัด ชัยนาทให้มีความปลอดภัยทางชีวภาพ	1,2	-	-	1,500,000	1,500,000	3,000,000	สนง.ปศจ.ชัยนาท
<b>ขอรับส่วยลงทุนงบ อปท.</b>							
1. โครงการพิทักษ์พื้นที่ชัยนาทให้ปลอดโรคไข้หวัดนก	1,2	1,944,150	2,000,000	2,000,000	2,000,000	7,944,150	อปท.
2. โครงการส่งเสริมและพัฒนาโรงฆ่าสัตว์ชุมชน	1,2	-	-	4,000,000	4,000,000	8,000,000	อปท.
<b>รวม</b>						<b>46,644,150</b>	

\*\*\*ผลผลิต : ประกอบด้วย 5 ผลผลิต (1) ด้านเศรษฐกิจ (2) ด้านสังคม (3) ด้านทรัพยากรธรรมชาติ (4) ด้านรักษาความมั่นคงและความสงบ (5) ด้านการบริหารจัดการ

แบบฟอร์มเสนอโครงการประกอบการจัดทำแผนพัฒนาจังหวัด 4 ปี (พ.ศ. 2553 - 2556 )

สำนักงานปลัดจังหวัดชัยนาท

วิสัยทัศน์ : เมืองเกษตรมาตรฐาน สืบสานคุณภาพชีวิต

ประเด็นยุทธศาสตร์ที่ 4 : การบริหารจัดการทรัพยากรธรรมชาติและสิ่งแวดล้อม

บัญชีชุดโครงการ		งบประมาณดำเนินการ					หน่วยงาน
โครงการ	ผลผลิต	พ.ศ.2553	พ.ศ.2554	พ.ศ.2555	พ.ศ.2556	พ.ศ.2553-2556	
<b>ขอรับสายเลขหมายกระทรวง/กรม (Function)</b>							
ไม่มี		-	-	-	-	-	
<b>ขอรับสายเลขหมายจังหวัด</b>							
1. โครงการส่งเสริมและเพิ่มประสิทธิภาพการผลิตแก๊สชีวภาพในฟาร์มปศุสัตว์		4	1,356,200	2,500,000	1,000,000	4,856,200	สนง.ปศจ.ชัยนาท
<b>ขอรับสายเลขหมาย อปท.</b>							
ไม่มี		-	-	-	-	-	
						<b>รวม</b>	<b>4,856,200</b>

\*\*\*ผลผลิต : ประกอบด้วย 5 ผลผลิต (1) ด้านเศรษฐกิจ (2) ด้านสังคม (3) ด้านทรัพยากรธรรมชาติ (4) ด้านรักษาความมั่นคงและความสงบ (5) ด้านการบริหารจัดการ